

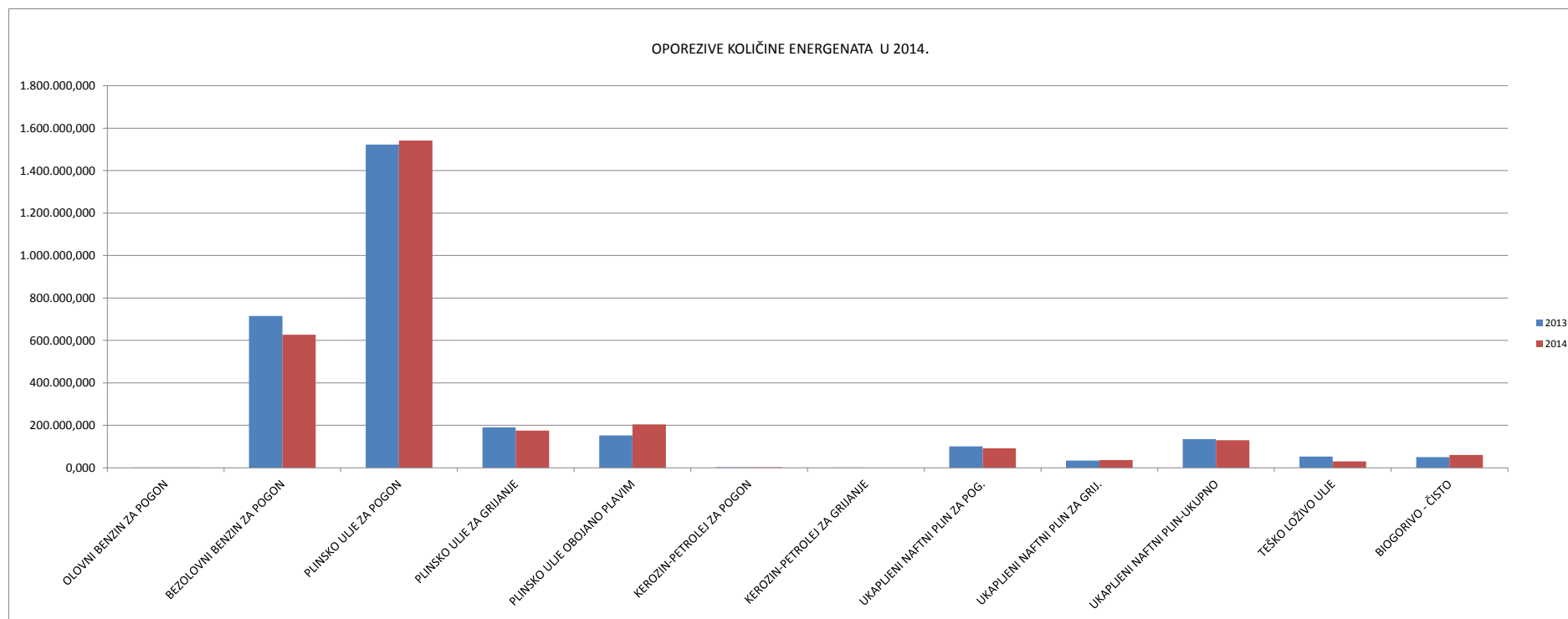
**ENERGENTI - KOLIČINSKI PRIKAZ 2014.**

1. Oporezive količine i puštene u potrošnju
2. Uvezene količine i smještene u trošarinski skladište
3. Uvezene količine i puštene u slobodan promet
4. Ukupno uvezene količine
5. Količine primljene iz druge države članice EU
6. Ukupno oporezive količine
7. Količine otpremljene u drugu državu članicu EU
8. Izvezene količine
9. Ukupno neoporezive količine

**ENERGENTI**  
**OPOREZIVE KOLIČINE I PUŠTENE U POTROŠNJU U RH**

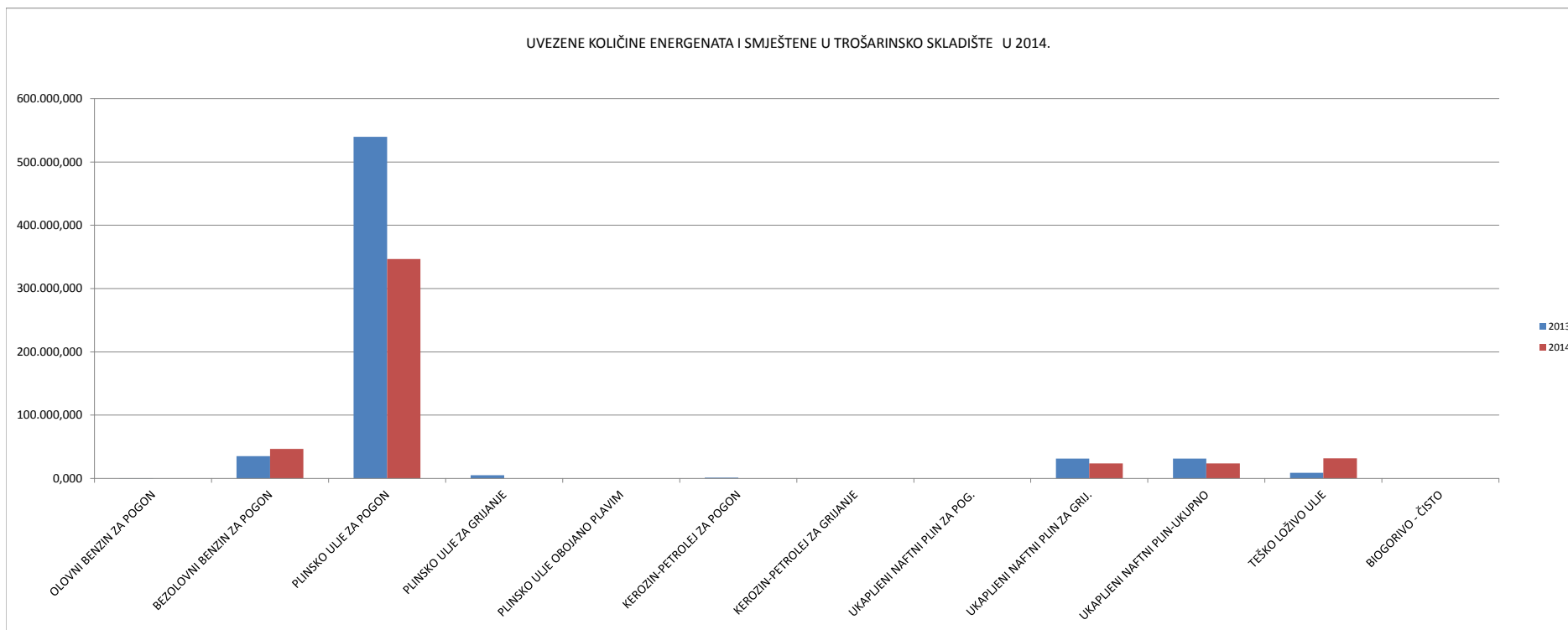
Količina	OLOVNI BENZIN ZA POGON	BEZOLOVNI BENZIN ZA POGON	PLINSKO ULJE ZA POGON	PLINSKO ULJE ZA GRIJANJE	PLINSKO ULJE OBOJANO PLAVIM	KEROZIN-PETROLEJ ZA POGON	KEROZIN-PETROLEJ ZA GRIJANJE	UKAPLJENI NAFTNI PLIN ZA POG.	UKAPLJENI NAFTNI PLIN ZA GRIJ.	UKAPLJENI NAFTNI PLIN-UKUPNO	TEŠKO LOŽIVO ULJE	BIOGORIVO - ČISTO
Jedinica mjere	1000 l	1000 l	1000 l	1000 l	1000 l	1000 l	1000 l	1000 kg	1000 kg	1000 kg	1000 kg	1000 l
2013	255,132	715.799,503	1.522.655,431	189.951,430	153.097,630	2.694,135	3,321	100.515,853	34.304,565	134.820,418	52.452,147	51.009,772
2014	243,280	626.691,390	1.542.055,660	175.018,730	204.116,490	2.155,950	0,000	92.277,740	37.048,770	129.286,160	29.610,170	59.871,380
<b>2014/2013</b>	<b>-4,65%</b>	<b>-12,45%</b>	<b>1,27%</b>	<b>-7,86%</b>	<b>33,32%</b>	<b>-19,98%</b>	<b>0,00%</b>	<b>-8,20%</b>	<b>8,00%</b>	<b>-4,10%</b>	<b>-43,55%</b>	<b>17,37%</b>

Napomena :  
OPOREZIVO I PUŠTENO U POTROŠNJU U RH ukupne količine (proizvedena/uvezena i smještena u trošarinsko skladište) za koje je nastala trošarinska obveza ovlaštenog držatelja trošarinskog skladišta



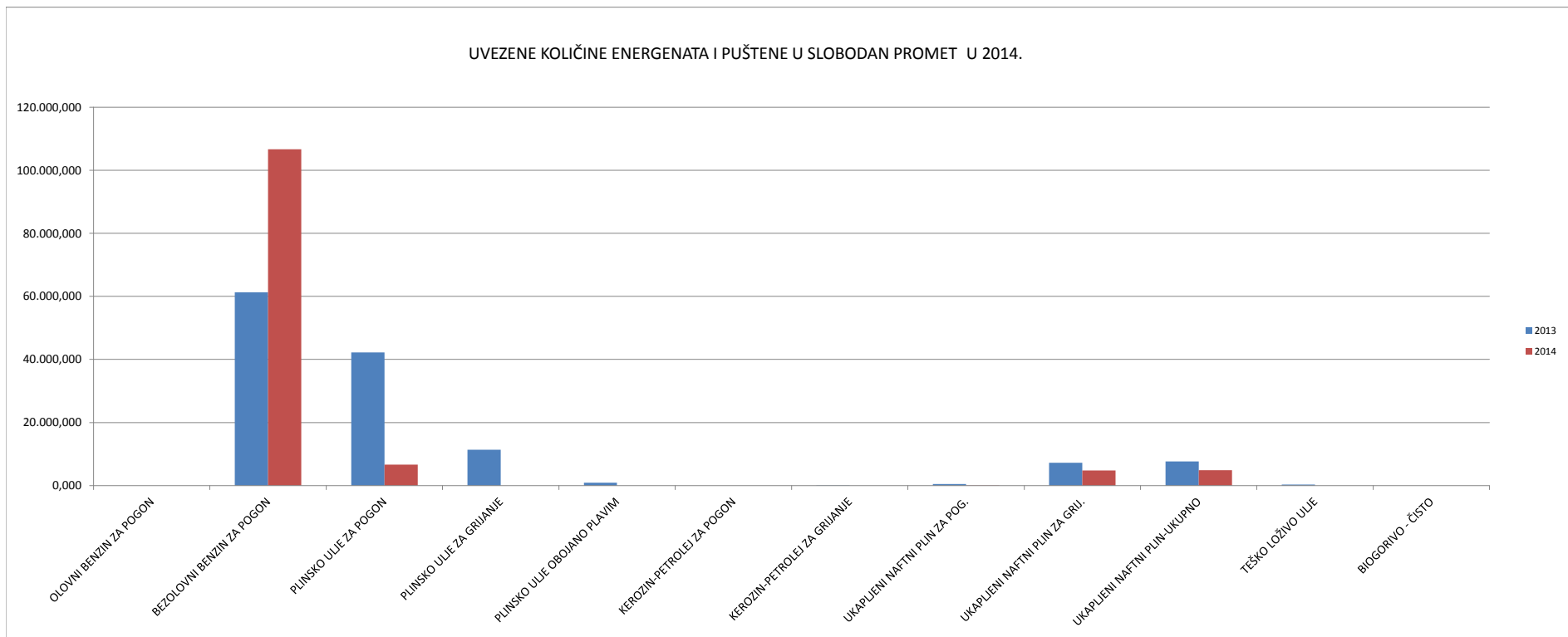
**ENERGENTI  
UVEZENE KOLIČINE I SMJEŠTENE U TROŠARINSKO SKLADIŠTE**

Količina	OLOVNI BENZIN ZA POGON	BEZOLOVNI BENZIN ZA POGON	PLINSKO ULJE ZA POGON	PLINSKO ULJE ZA GRIJANJE	PLINSKO ULJE OBOJANO PLAVIM	KEROZIN-PETROLEJ ZA POGON	KEROZIN-PETROLEJ ZA GRIJANJE	UKAPLJENI NAFTNI PLIN ZA POG.	UKAPLJENI NAFTNI PLIN ZA GRIJ.	UKAPLJENI NAFTNI PLIN-UKUPNO	TEŠKO LOŽIVO ULJE	BIOGORIVO - ČISTO
Jedinica mjere	1000 l	1000 l	1000 l	1000 l	1000 l	1000 l	1000 l	1000 kg	1000 kg	1000 kg	1000 kg	1000 l
2013	273,862	35.194,682	539.798,023	4.861,274	0,000	1.187,421	0,000	0,000	31.522,800	31.522,800	8.823,100	0,000
2014	0,000	46.678,640	346.781,530	0,000	0,000	0,000	0,000	0,000	23.769,940	23.769,940	31.887,040	0,000
<b>2014/2013</b>	<b>0,00%</b>	<b>32,63%</b>	<b>-35,76%</b>	<b>0,00%</b>	<b>0,00%</b>	<b>0,00%</b>	<b>0,00%</b>	<b>0,00%</b>	<b>-24,59%</b>	<b>-24,59%</b>	<b>0,00%</b>	<b>0,00%</b>



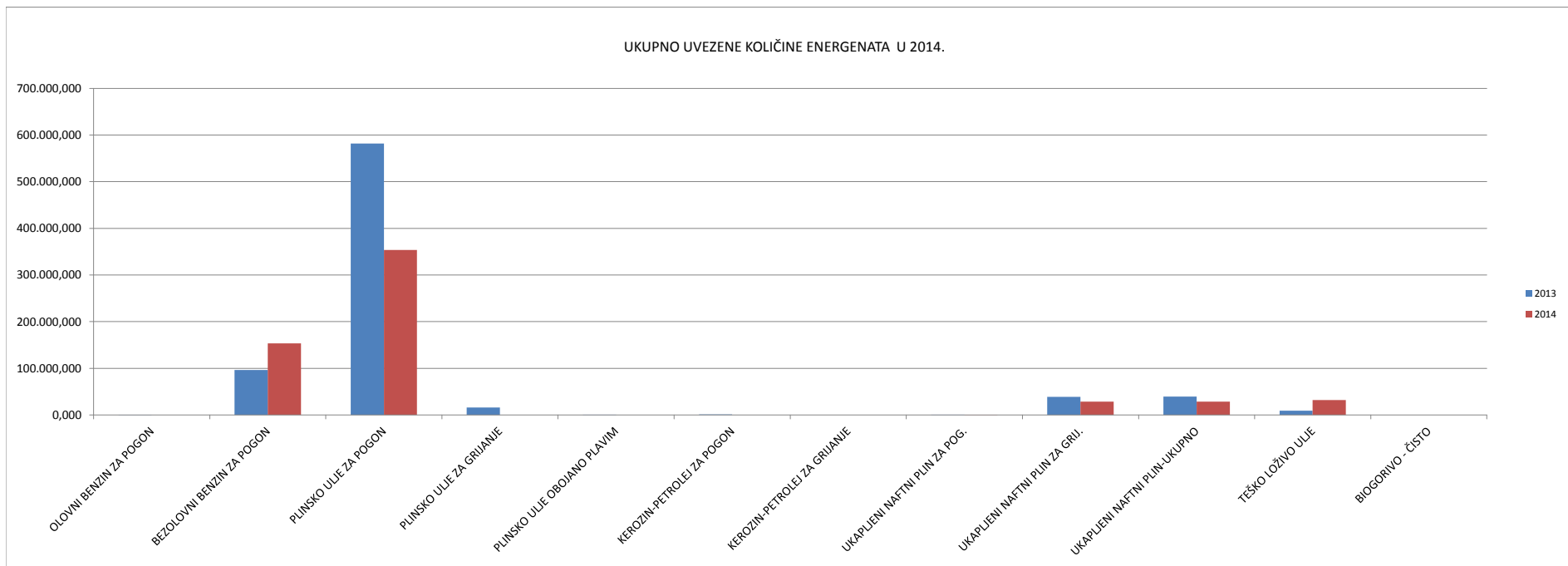
**ENERGENTI  
KOLIČINE UVEZENE I PUŠTENE U SLOBODAN PROMET**

Količina	OLOVNI BENZIN ZA POGON	BEZOLOVNI BENZIN ZA POGON	PLINSKO ULJE ZA POGON	PLINSKO ULJE ZA GRIJANJE	PLINSKO ULJE OBOJANO PLAVIM	KEROZIN-PETROLEJ ZA POGON	KEROZIN-PETROLEJ ZA GRIJANJE	UKAPLJENI NAFTNI PLIN ZA POG.	UKAPLJENI NAFTNI PLIN ZA GRIJ.	UKAPLJENI NAFTNI PLIN-UKUPNO	TEŠKO LOŽIVO ULJE	BIOGORIVO - ČISTO
Jedinica mjere	1000 l	1000 l	1000 l	1000 l	1000 l	1000 l	1000 l	1000 kg	1000 kg	1000 kg	1000 kg	1000 l
2013	0,000	61.280,616	42.201,697	11.349,175	937,875	0,000	0,092	492,253	7.193,393	7.685,643	278,360	0,000
2014	0,000	106.700,500	6.657,490	0,000	0,000	0,000	0,000	50,510	4.786,000	4.836,510	0,000	0,000
2014/2013	0,00%	74,12%	-84,22%	-100,00%	0,00%	0,00%	0,00%	-89,74%	-33,47%	-37,07%	0,00%	0,00%



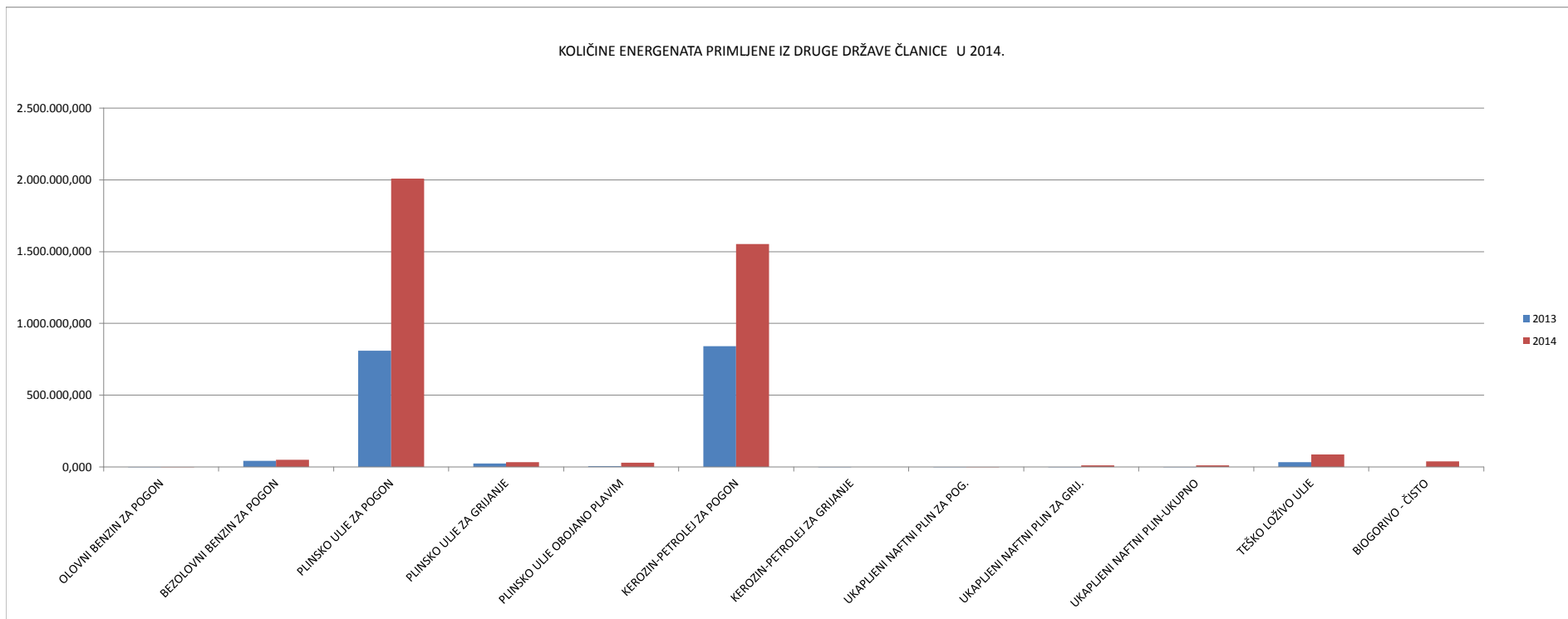
**ENERGENTI  
UKUPNO UVEZENE KOLIČINE**

Količina	OLOVNI BENZIN ZA POGON	BEZOLOVNI BENZIN ZA POGON	PLINSKO ULJE ZA POGON	PLINSKO ULJE ZA GRIJANJE	PLINSKO ULJE OBOJANO PLAVIM	KEROZIN-PETROLEJ ZA POGON	KEROZIN-PETROLEJ ZA GRIJANJE	UKAPLJENI NAFTNI PLIN ZA POG.	UKAPLJENI NAFTNI PLIN ZA GRIJ.	UKAPLJENI NAFTNI PLIN-UKUPNO	TEŠKO LOŽIVO ULJE	BIOGORIVO - ČISTO
Jedinica mjere	1000 l	1000 l	1000 l	1000 l	1000 l	1000 l	1000 l	1000 kg	1000 kg	1000 kg	1000 kg	1000 l
2013	273,862	96.475,298	581.999,720	16.210,449	937,875	1.187,421	0,092	492,253	38.716,193	39.208,443	9.101,460	0,000
2014	0,000	153.379,160	353.439,000	0,000	0,000	0,000	0,000	50,510	28.555,940	28.606,450	31.887,040	0,000
2014/2013	-100,00%	58,98%	-39,27%	-100,00%	-100,00%	-100,00%	-100,00%	-89,74%	-26,24%	-27,04%	250,35%	0,00%



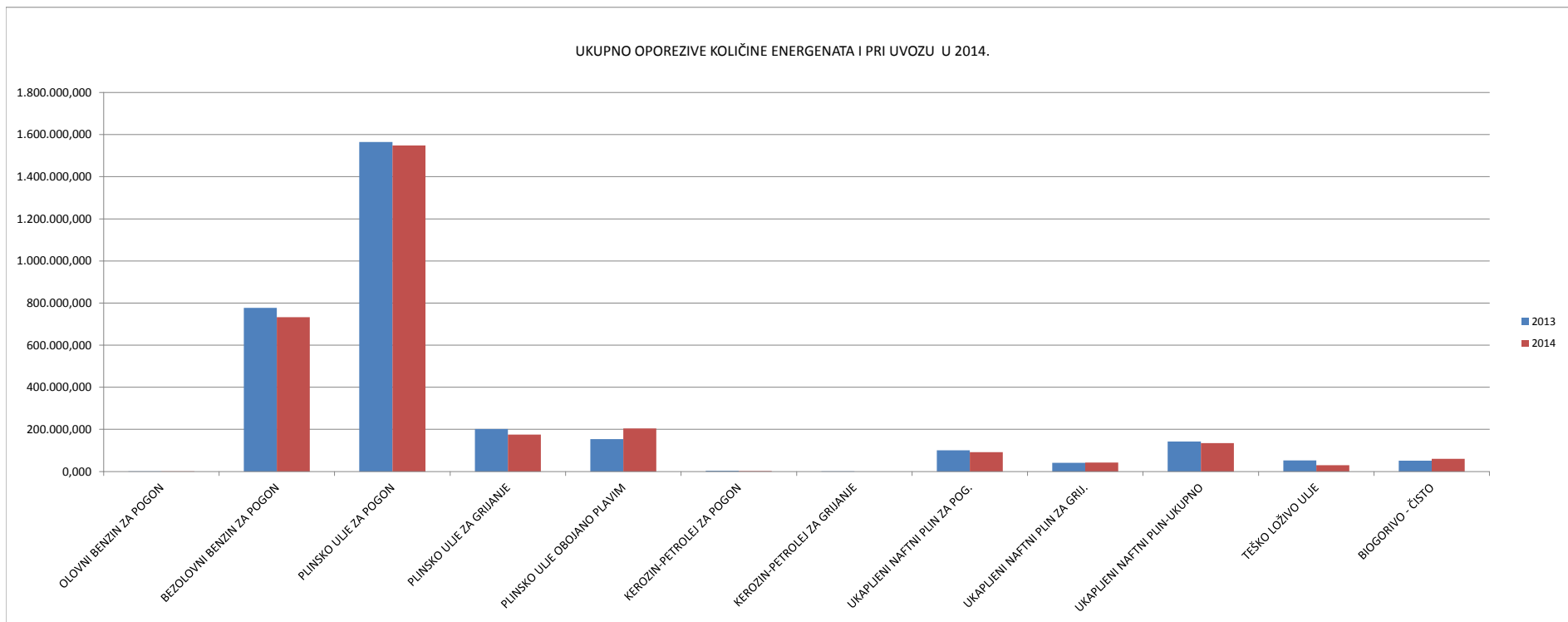
**ENERGENTI**  
**KOLIČINE PRIMLJENE IZ DRUGE DRŽAVE ČLANICE**

Količina	OLOVNI BENZIN ZA POGON	BEZOLOVNI BENZIN ZA POGON	PLINSKO ULJE ZA POGON	PLINSKO ULJE ZA GRIJANJE	PLINSKO ULJE OBOJANO PLAVIM	KEROZIN-PETROLEJ ZA POGON	KEROZIN-PETROLEJ ZA GRIJANJE	UKAPLJENI NAFTNI PLIN ZA POG.	UKAPLJENI NAFTNI PLIN ZA GRIJ.	UKAPLJENI NAFTNI PLIN-UKUPNO	TEŠKO LOŽIVO ULJE	BIOGORIVO - ČISTO
Jedinica mjere	1000 l	1000 l	1000 l	1000 l	1000 l	1000 l	1000 l	1000 kg	1000 kg	1000 kg	1000 kg	1000 l
2013	330,190	42.476,402	810.611,892	24.857,112	5.225,055	842.366,496	3,321	0,725	10,687	11,412	34.394,092	0,000
2014	690,800	51.260,370	2.008.528,110	33.975,900	29.274,440	1.552.299,720	0,000	1.075,600	10.680,990	11.712,000	88.282,880	39.177,600
<b>2014/2013</b>	<b>109,21%</b>	<b>20,68%</b>	<b>147,78%</b>	<b>36,68%</b>	<b>460,27%</b>	<b>84,28%</b>	<b>-100,00%</b>	<b>148258,62%</b>	<b>99843,76%</b>	<b>102528,81%</b>	<b>156,68%</b>	<b>0,00%</b>



**ENERGENTI  
UKUPNO OPOREZIVE KOLIČINE**

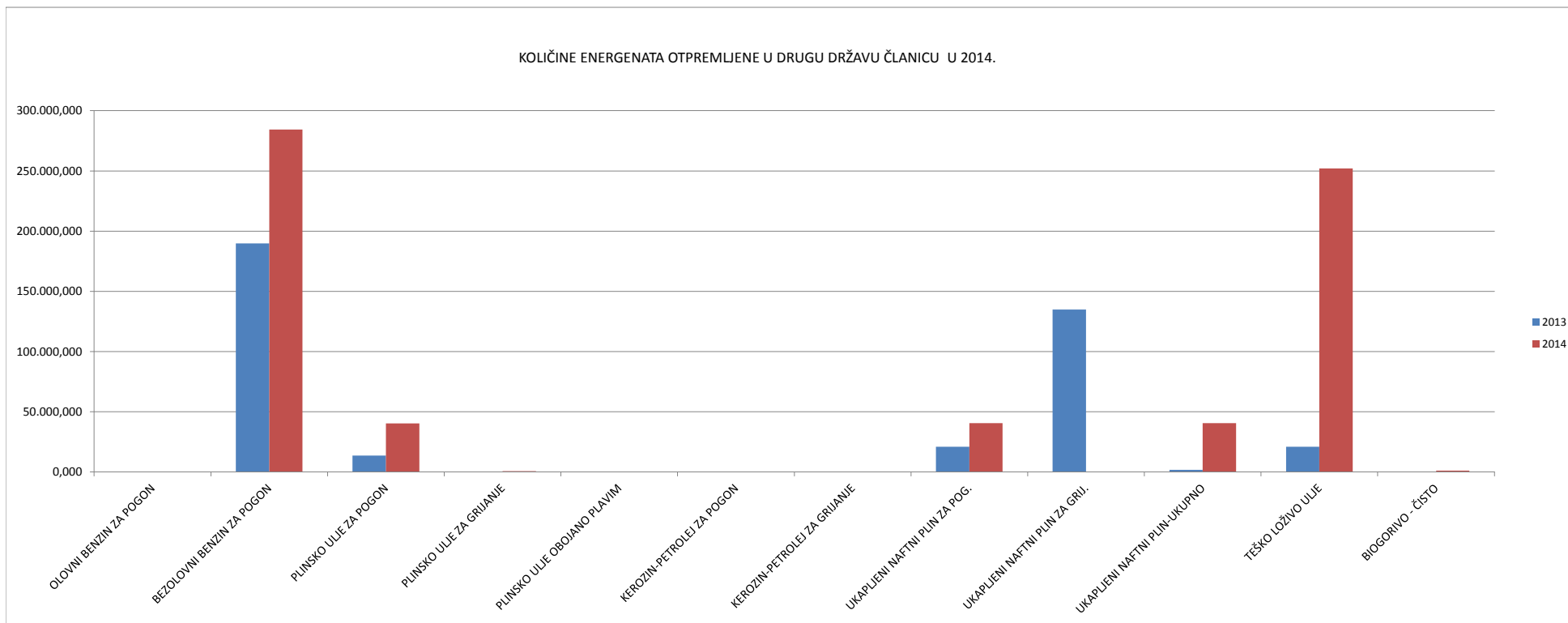
Količina	OLOVNI BENZIN ZA POGON	BEZOLOVNI BENZIN ZA POGON	PLINSKO ULJE ZA POGON	PLINSKO ULJE ZA GRIJANJE	PLINSKO ULJE OBOJANO PLAVIM	KEROZIN-PETROLEJ ZA POGON	KEROZIN-PETROLEJ ZA GRIJANJE	UKAPLJENI NAFTNI PLIN ZA POG.	UKAPLJENI NAFTNI PLIN ZA GRIJ.	UKAPLJENI NAFTNI PLIN-UKUPNO	TEŠKO LOŽIVO ULJE	BIOGORIVO - ČISTO
Jedinica mjere	1000 l	1000 l	1000 l	1000 l	1000 l	1000 l	1000 l	1000 kg	1000 kg	1000 kg	1000 kg	1000 l
2013	255,132	777.080,119	1.564.857,128	201.300,605	154.035,505	2.694,135	3,413	101.008,106	41.497,958	142.506,061	52.730,507	51.009,772
2014	243,280	733.391,900	1.548.713,140	175.018,730	204.116,490	2.155,950	0,000	92.328,250	41.834,770	134.122,670	29.610,170	59.871,380
2014/2013	-4,65%	-5,62%	-1,03%	-13,06%	32,51%	-19,98%	0,00%	-8,59%	0,81%	-5,88%	-43,85%	17,37%



**ENERGENTI**  
**KOLIČINE OTPREMLJNO U DRUGU DRŽAVU ČLANICU**

Količina	OLOVNI BENZIN ZA POGON	BEZOLOVNI BENZIN ZA POGON	PLINSKO ULJE ZA POGON	PLINSKO ULJE ZA GRIJANJE	PLINSKO ULJE OBOJANO PLAVIM	KEROZIN-PETROLEJ ZA POGON	KEROZIN-PETROLEJ ZA GRIJANJE	UKAPLJENI NAFTNI PLIN ZA POG.	UKAPLJENI NAFTNI PLIN ZA GRIJ.	UKAPLJENI NAFTNI PLIN-UKUPNO	TEŠKO LOŽIVO ULJE	BIOGORIVO - ČISTO
Jedinica mjere	1000 l	1000 l	1000 l	1000 l	1000 l	1000 l	1000 l	1000 kg	1000 kg	1000 kg	1000 kg	1000 l
2013	0,000	189.789,079	13.612,224	0,000	0,000	0,000	0,000	20.897,905	134.850,881	1.700,195	20.897,280	0,625
2014	0,000	284.365,740	40.257,220	580,790	0,000	0,000	0,000	40.439,100	43,230	40.482,330	252.005,710	1.172,300
<b>2014/2013</b>	<b>0,00%</b>	<b>49,83%</b>	<b>195,74%</b>	<b>0,00%</b>	<b>0,00%</b>	<b>0,00%</b>	<b>0,00%</b>	<b>93,51%</b>	<b>-99,97%</b>	<b>2281,04%</b>	<b>1105,93%</b>	<b>187468,00%</b>

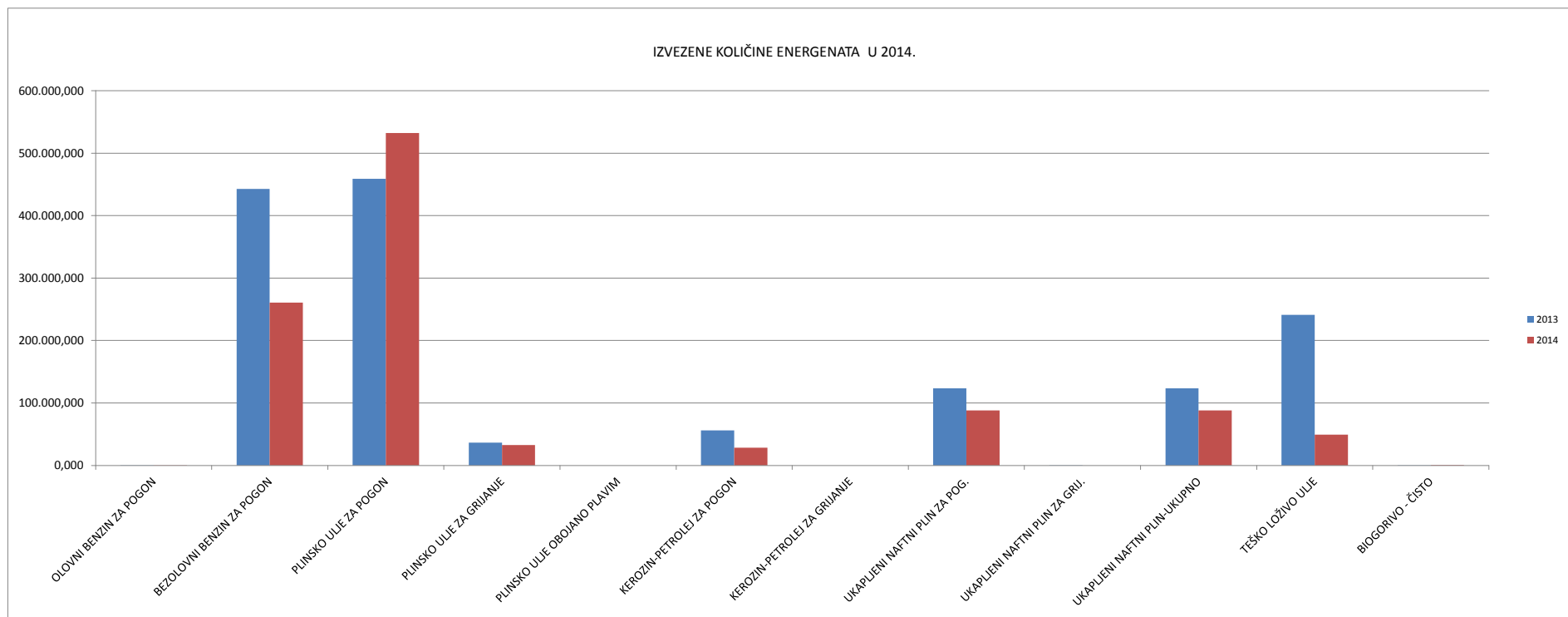
KOLIČINE ENERGENATA OTPREMLJENE U DRUGU DRŽAVU ČLANICU U 2014.





**ENERGENTI  
IZVEZENE KOLIČINE**

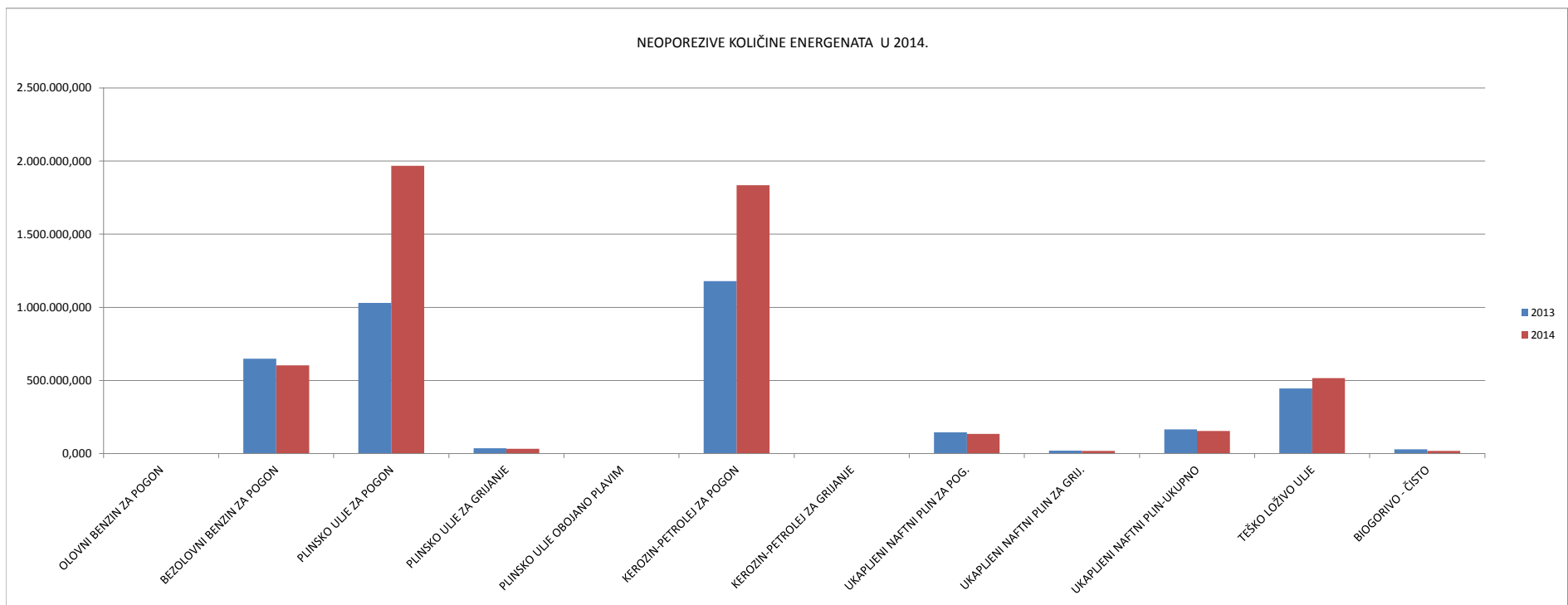
Količina	OLOVNI BENZIN ZA POGON	BEZOLOVNI BENZIN ZA POGON	PLINSKO ULJE ZA POGON	PLINSKO ULJE ZA GRIJANJE	PLINSKO ULJE OBOJANO PLAVIM	KEROZIN-PETROLEJ ZA POGON	KEROZIN-PETROLEJ ZA GRIJANJE	UKAPLJENI NAFTNI PLIN ZA POG.	UKAPLJENI NAFTNI PLIN ZA GRIJ.	UKAPLJENI NAFTNI PLIN-UKUPNO	TEŠKO LOŽIVO ULJE	BIOGORIVO - ČISTO
Jedinica mjere	1000 l	1000 l	1000 l	1000 l	1000 l	1000 l	1000 l	1000 kg	1000 kg	1000 kg	1000 kg	1000 l
2013	5,707	442.701,094	458.863,109	36.459,529	0,000	56.182,381	0,000	123.584,725	38,478	123.623,203	240.921,347	370,656
2014	1,730	260.835,000	532.204,430	32.602,940	0,000	28.192,640	0,000	87.844,760	0,000	87.844,760	49.449,210	530,130
2014/2013	-69,69%	-41,08%	15,98%	-10,58%	0,00%	-49,82%	0,00%	-28,92%	-100,00%	-28,94%	-79,47%	43,02%



**ENERGENTI  
NEOPOREZIVE KOLIČINE**

Količina	OLOVNI BENZIN ZA POGON	BEZOLOVNI BENZIN ZA POGON	PLINSKO ULJE ZA POGON	PLINSKO ULJE ZA GRIJANJE	PLINSKO ULJE OBOJANO PLAVIM	KEROZIN-PETROLEJ ZA POGON	KEROZIN-PETROLEJ ZA GRIJANJE	UKAPLJENI NAFTNI PLIN ZA POG.	UKAPLJENI NAFTNI PLIN ZA GRIJ.	UKAPLJENI NAFTNI PLIN-UKUPNO	TEŠKO LOŽIVO ULJE	BIOGORIVO - ČISTO
Jedinica mjere	1000 l	1000 l	1000 l	1000 l	1000 l	1000 l	1000 l	1000 kg	1000 kg	1000 kg	1000 kg	1000 l
2013	397,759	648.282,900	1.030.363,299	36.671,249	112,529	1.180.038,568	0,000	146.318,403	19.610,252	165.928,655	444.941,285	29.541,036
2014	390,770	604.059,580	1.968.434,630	33.493,890	78,060	1.834.959,020	0,000	135.163,680	19.168,490	154.332,170	516.066,980	18.661,350
<b>2014/2013</b>	<b>-1,76%</b>	<b>-6,82%</b>	<b>91,04%</b>	<b>-8,66%</b>	<b>-30,63%</b>	<b>55,50%</b>	<b>0,00%</b>	<b>-7,62%</b>	<b>-2,25%</b>	<b>-6,99%</b>	<b>15,99%</b>	<b>-36,83%</b>

Napomena :  
NEOPOREZIVE KOLIČINE čine izvezene količine, količine otpremjene iz trošarinskog skladišta u drugo trošarinsko skladište unutar RH, za opskrbu brodova i zrakoplova u međunarodnom prometu, za službene potrebe diplomatskih i međunarodne org., porezno priznati gubitci, uzorci za probnu proizvodnju, za kontrolu kvalitete i uništeni pod carinskim nadzorom; denaturirani alkohol



Izvor podataka: Informacijski sustav Carinske uprave (na dan 8.2.2016.)